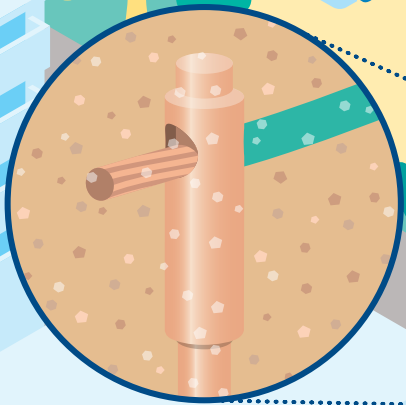


キャップ形リード端子に かしめタイプ登場



● キャップ形リード端子 かしめタイプ

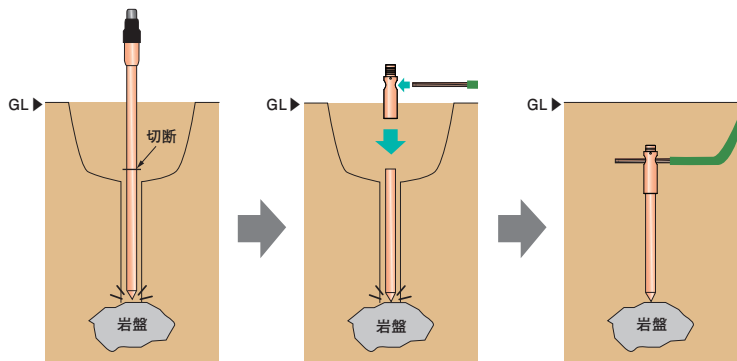
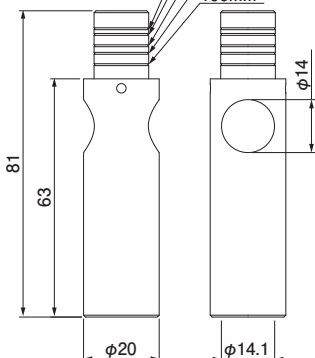
- 切断したアース棒に接地線を簡単接続できます。
- 打ち込みの目安となる確認線付きです。



B14KAC

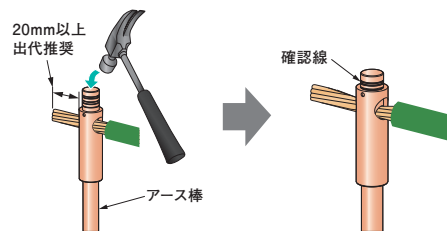
- 打ち込み確認線
2.6mm・3.2mm・5.5mm²・8mm²
- 14mm²・22mm²
 - 38mm²
 - 60mm²
 - 100mm²

■ 寸法図

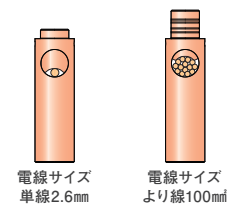


※切断面は、やすりで面取りしてください。

切断したアース棒に被せ差し込んだアース棒と一緒に叩くだけ



適用電線: 2.6mm~100mm²



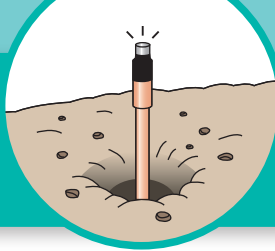
幅広い電線サイズに対応

■ スペック表

種類	ご注文品番	適用電線	販売単位	梱包数	
				内袋	外箱
新製品	φ14用 B14KAC	2.6mm~100mm ²	5	5	50

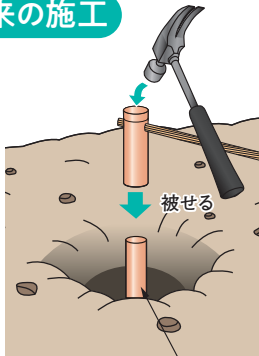
※対応する確認線にマジック等で印を入れると確認線まで打込めたかの確認が容易になります。

？ アース棒がこれ以上打ち込めない！
切断するしかないけど使えるの？

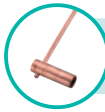
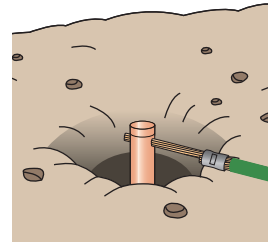
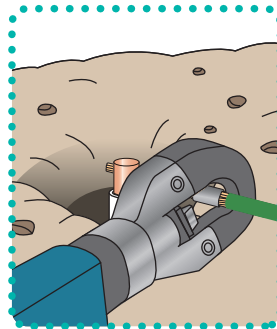
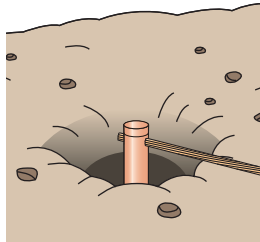


施工時間
約 **62** 秒

従来の施工



切断したアース棒



当社キャップ形リード端子で解決 しか

圧着作業が面倒

リード線と接地線は圧着が必須



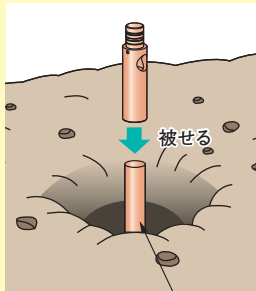
キャップ形リード端子かしめタイプ

なら同時に解決できます！

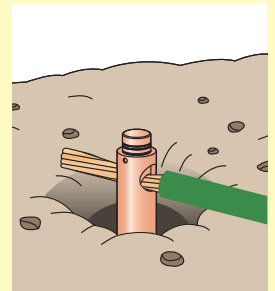
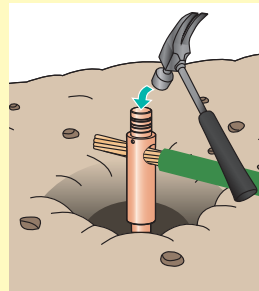
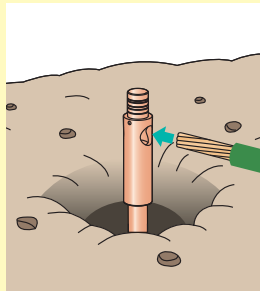
施工時間
約 **21** 秒

切断したアース棒に
キャップ形リード端子かしめタイプを被せ、
リード端子の穴へ接地線を差し込む。

ハンマーで叩くとアース棒への
リード端子取付け・接地線の接続が
同時に行えます。



切断したアース棒



同時接続で省施工！ 施工時間を **約1/3** に短縮

これ以上打ち込めない

圧着作業が面倒

を解決



日動電工株式会社
www.nd-ele.co.jp

西日本 〒618-0013 大阪府三島郡島本町江川1丁目4番10号
TEL:075-320-4055(代) FAX:075-320-4056

東日本 TEL:03-5764-3222 FAX:03-5764-3171

九州 TEL:092-622-1333 FAX:092-622-1300

中部 TEL:03-5764-3221 FAX:03-4332-7457

北日本 TEL:022-204-7707 FAX:022-204-7709

広島 TEL:082-261-8831 FAX:082-261-8854