

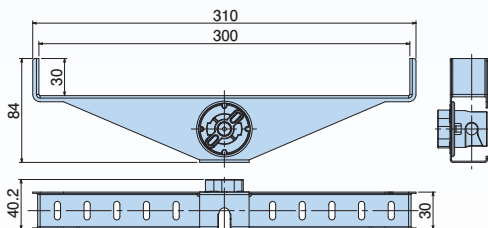
# ニチミニラック W300

**「摘みをくるっと回すだけ」  
大好評ニチミニラックに W300 が新登場**


- 吊ボルト (W/8) へは摘みを回すだけの簡単取付け。
- 幅 300 mm のミニラックタイプなので、多数の配線、配管を支持できます。
- 水滴のかかる箇所、湿気の多い箇所には「ステンレス製」をお選びください。



NMR3300/NMR3300S  
許容静荷重 片側 98N (10kgf)  
両側 196N (20kgf)



種類	ご注文品番	販売単位	梱包数		標準価格
			内	外(箱)	
W3/8用 電気めっき	新商品 NMR3300	20	—	20	510円
W3/8用 ステンレス	新商品 NMR3300S	20	—	20	1,000円



集合住宅共用部に



駅舎に



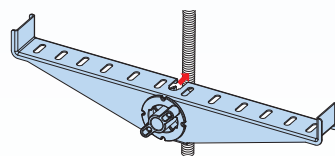
施設改修工事に



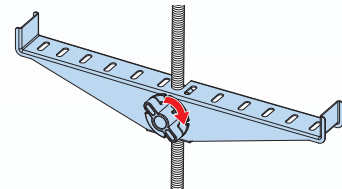
地下ピット工事に

## 施工方法

**1** 3分ボルトに押し込みます。



**2** 摘みを右へ回します。



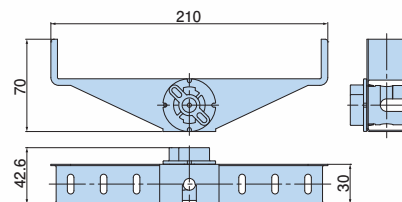
※W3/8ボルトのねじの無い部分には取付できません。

# ニチミニラック W200

幅 200 mm も好評販売中



NMR3200



種類	ご注文品番	販売単位	梱包数		標準価格
			内	外(箱)	
W3/8用 電気めっき	NMR3200	20	—	20	320円
W3/8用 ステンレス	NMR3200S	20	—	20	700円



日動電工株式会社  
www.nd-ele.co.jp

本社 〒618-0013 大阪府三島郡島本町江川1丁目4番10号

TEL:075-320-4055(代) FAX:075-320-4056

札幌 TEL:011-887-7000 FAX:011-887-7001

仙台 TEL:022-204-7707 FAX:022-204-7709

東京 TEL:03-5764-3222 FAX:03-5764-3171

名古屋 TEL:052-768-1711 FAX:052-768-1722

広島 TEL:082-261-8831 FAX:082-261-8854

福岡 TEL:092-622-1333 FAX:092-622-1300

日動電工商品のご用命は

# 新発売

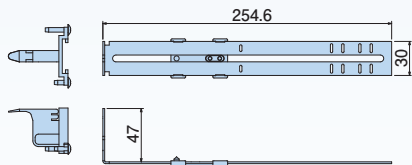
# 間仕切用固定金具E型 フレキタイプ

## より便利になりました！

- 軽量間仕切に素早く確実にボックスが取付けできます。
- あらゆる軽量間仕切の「形状」「サイズ」に対応できます。
- ボックスは前面ねじ 1 本で取付できる「省施工」タイプです。



KCE4757F

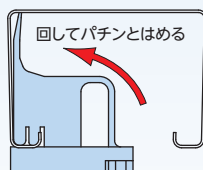


- 材質：固定部・スライド部 / 硬質塩化ビニル  
金属部 / 亜鉛めっき鋼板
- 付属品：トラスタッピン 4.0×20 (1本)  
4.0×12 (1本)

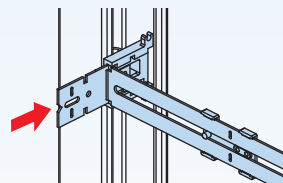
種類	ご注文品番	販売単位	梱包数		標準価格
			内	外(箱)	
47-57用	新商品 KCE4757F	20	—	20	275円

### 施工方法

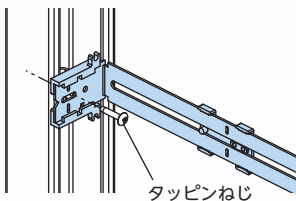
1 間仕切の折り返し部分を溝に合わせ、パチンとはめます。



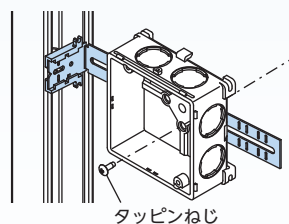
2 金具本体を前面から取付けます。



3 金具本体マジパッチンにタッピンねじ (20mm) で取付けます。  
(深さ 57mm にする場合はねじが金具長穴の先端までくようにスライドしてください)



4 ボックスをスライドコマにタッピンねじで取付けます。



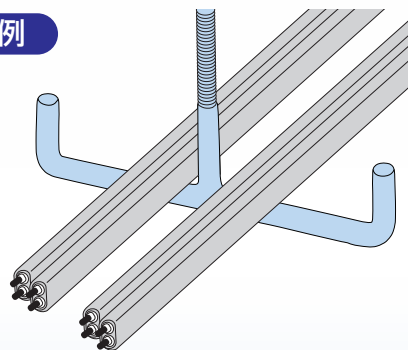
# 新発売

# フラットボルト

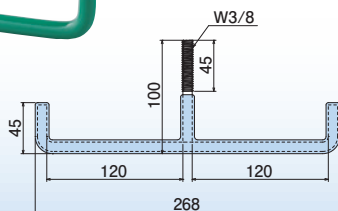
## ダブルタイプが登場！

- フラットボルトに両側支持のダブルタイプが追加されました。
- 軟質性ビニル被覆がついていきますので、ケーブルを傷つけません。
- 二重天井懐の浅い場合にも使える全高 100mm タイプ。
- W3/8 インサートに取付けます。

### 取付例



FB100W



種類	ご注文品番	販売単位	梱包数		標準価格
			内	外(箱)	
100W	新商品 FB100W	20	—	20	380円