

鳥害防止材料



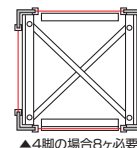
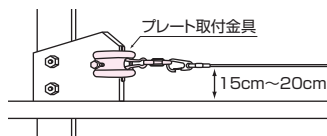
テンバードS

鳥が嫌うテグスで鉄塔の鳥害を防止します。

- 鉄塔への鳥類の飛来、休憩による鳥害・ふん害を防止します。
- 耐候性に優れたテグスを使用しています。

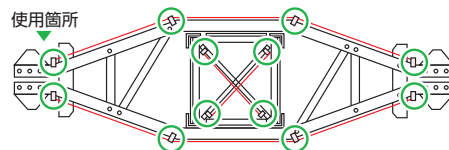
鉄塔内への取付方法(四脚への取付け)

主柱の補強プレートにプレート取付金具を固定します。(4脚に8ヶ必要)取付位置はテンバードSを水平材より15cm~20cmの高さに張れる場所を選んでください。金具ボルトの締付けは締付け具等を使用して、確実に固定してください。テンバードSの取付けは、本体に固定のスプリングスナップに引っかけてください。

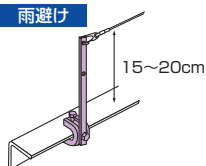


Lアングルへの取付方法

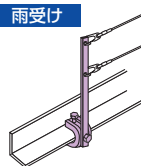
塔体側のアングルにアーム先取付金具を固定します。金具はテンバードSの取付法(2段階、作業時の金具回転方式等)によって選定してください。アーム先への取付けは、水平材及び斜材の先端部へ、高さ15cm~20cmにテンバードSを張れる様にします。



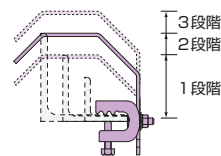
雨避け



雨受け




椋鳥用



種類
テンバードS
仕様
φ1.1mm×350m



種類
ビニバン



種類
ビニバン締付金具



種類
アクセサリースナップ



種類
リングストッパー
(ゴムスリーブ付)



種類
プレート取付金具



種類
スプリングスナップ

テラスタイプ

振りタイプ

針山タイプ

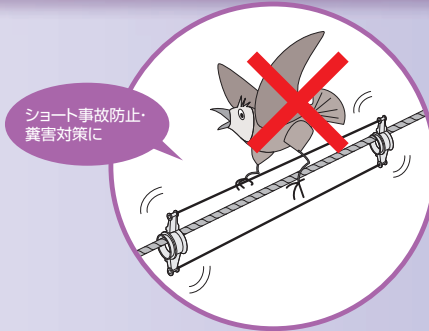
その他

鳥害防止材料

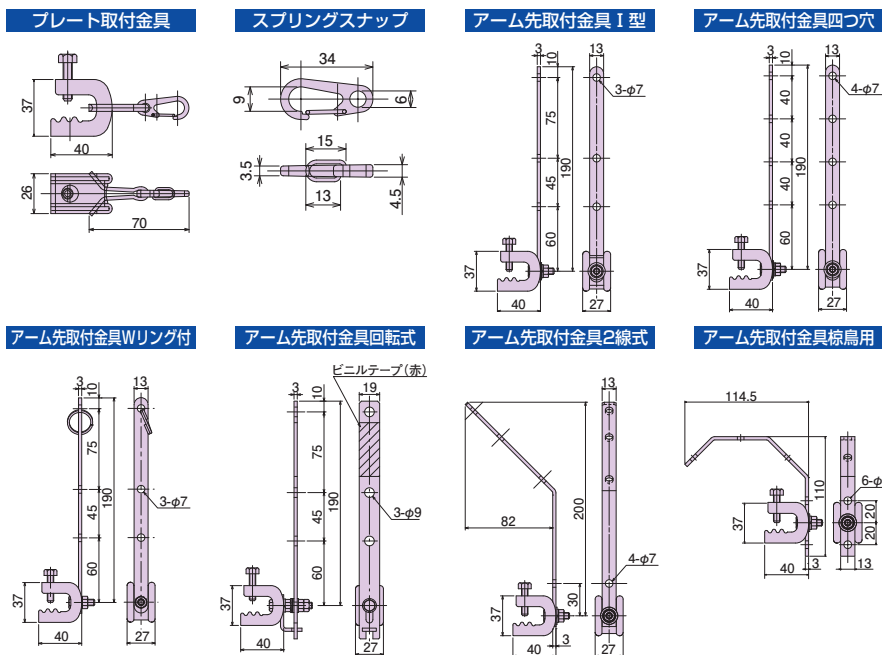
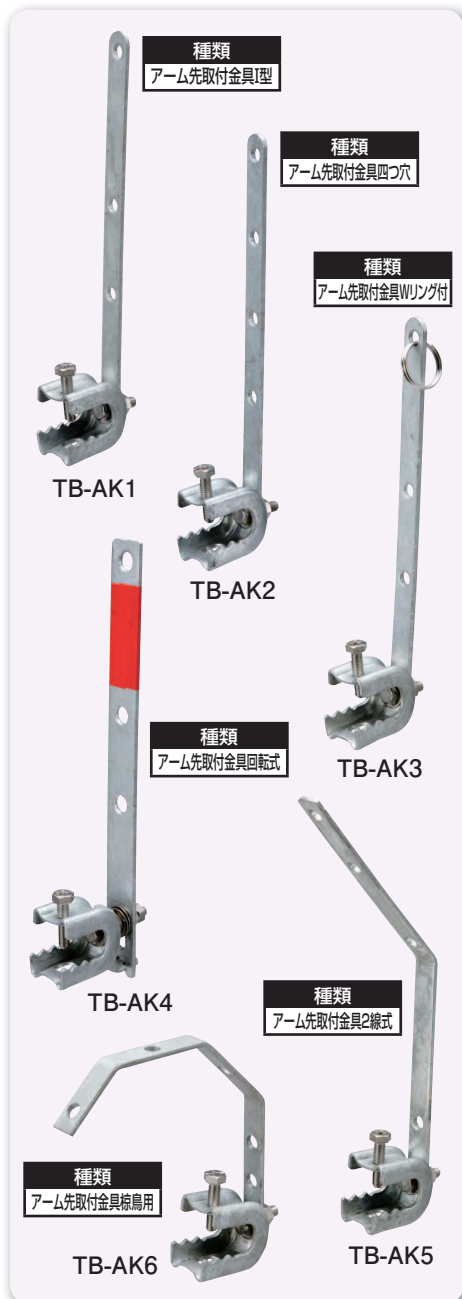
13

野鳥による送電のショート事故防止および
糞害対策としてご活用ください。

- 絶縁性に優れています。
- 簡単な工具で取付けが容易にできます。
- メンテナンス時の取付け・取外しが簡単にできます。
- 紫外線に強く、耐候性に優れていますので、屋外での長期使用に最適です。
- 鳥獣保護法により鳥類には危害を与えません。



テンバードS



受注生産品 生産中止 試験データ参照ページ P.371

種類	ご注文品番	梱包数	
		内	外
テンバードS(1巻φ1.1×350m)	☑ TB-350S	—	12
ビニバン	☑ TB-VB	—	50
ビニバン締付金具	☑ TB-VBK	—	20
アクセサリースナップ	☑ TB-AS	—	1000
リングストッパー(ゴムスリーブ付)	☑ TB-RS	—	100
プレート取付金具	☑ TB-PTK	—	150
スプリングスナップ	☑ TB-SS	—	1000
アーム先取付金具 I 型	☑ TB-AK1	—	100
アーム先取付金具 四つ穴	☑ TB-AK2	—	100
アーム先取付金具 Wリング付	☑ TB-AK3	—	100
アーム先取付金具 回転式	☑ TB-AK4	—	50
アーム先取付金具 2線式	☑ TB-AK5	—	100
アーム先取付金具 椋鳥用	☑ TB-AK6	—	100

テフスタイン

撫子タイプ

針山タイプ

その他

鳥害防止材料

13