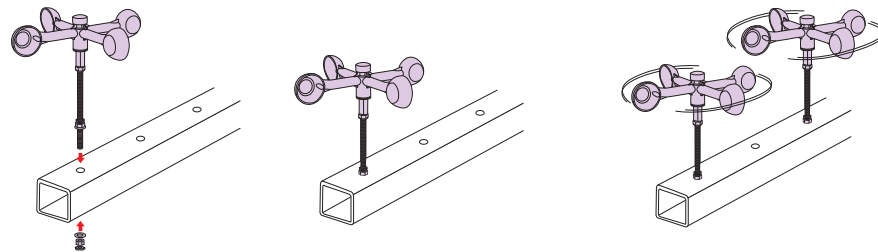


反射シールと風車で鳥を寄せ付けません。

- 腕金や鉄塔アンクルにも取付けできる鳥害対策品です。
- 微風でもよく回ります。
- 羽に反射シールを貼っており、太陽光を反射して鳥を近づけさせません。

取付方法

- 1 腕金の穴にボルトを通します。 2 長さを決めてナットを固定します。



●専用の取付金具での施工も可能です。

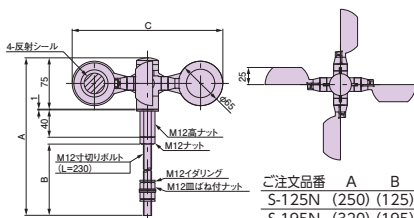
特長

- 微風でもよく回ります。

S-195N

L-195N

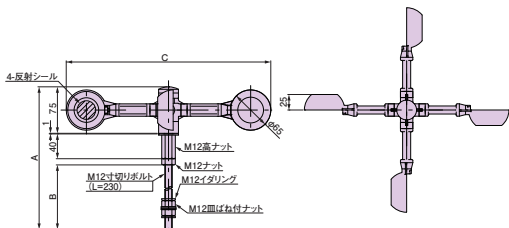
小



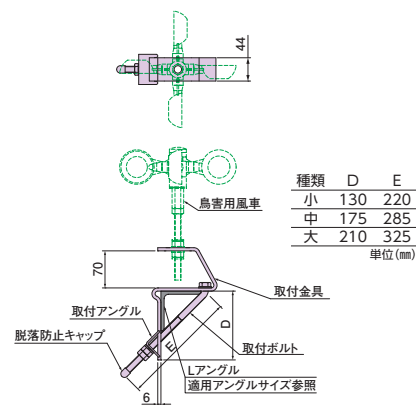
ご注文品番	A	B	C
S-125N	(250)	(125)	220
S-195N	(320)	(195)	220
L-125N	(250)	(125)	330
L-195N	(320)	(195)	330

単位 (mm)

大



アンクル取付金具

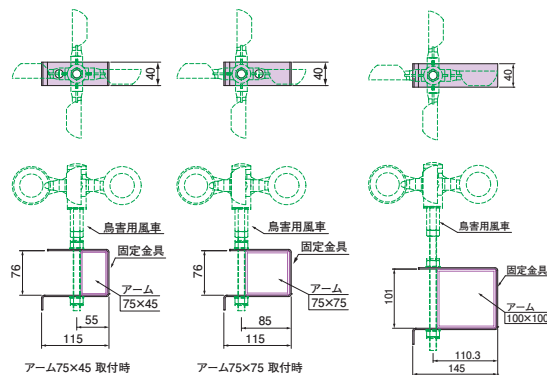


種類	D	E
小	130	220
中	175	285
大	210	325

単位 (mm)

75アーム用

100アーム用



受注生産品

受注生産品

種類	ご注文品番		販売単位	梱包数
	黄色			
小	L=125	☑ S-125N	10	10
	L=195	S-195N	10	10
大	L=125	☑ L-125N	10	10
	L=195	L-195N	10	10

種類	ご注文品番	適用アンクルサイズ
アンクル取付金具 小	☑ TF-AGS	L45~L75
アンクル取付金具 中	☑ TF-AGM	L80~L120
アンクル取付金具 大	☑ TF-AGL	L130~L150
75アーム用	☑ TF-K75A	—
100アーム用	☑ TF-K100A	—

テグスタイプ

振りタイプ

針山タイプ

その他

鳥害防止材料

11