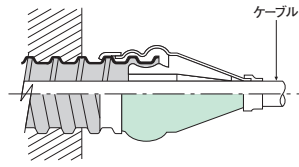
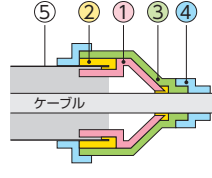




取付方法



- ①防水シール
- ②タイシールまたはシーリングテープ
- ③粘着ゴムテープ
- ④ビニルテープ
- ⑤タイレックス

タイレックス端末に①の防水シールをねじ込み、②のタイシールまたはシーリングテープで処理し、③の粘着ゴムテープを巻き、巻き終わりを④のビニルテープで巻き、止めます。(防水シールの先端は、ケーブルの外径に合わせてあらかじめ切っておいてください。)なお、マンホール部にご使用の場合は、タイレックスをあらかじめテープ巻き分だけ突き出して取付けてください。

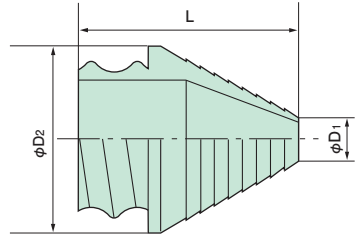
メーカー品番は種類の前にTB-(一条用)、TBS-(多条用)が付きます(例 TB-30)。

一条用

種類	ご注文品番
30	FEPT-30
40	FEPT-40
50	FEPT-50
65	FEPT-65
80	FEPT-80
100	FEPT-100
125	FEPT-125
150	FEPT-150
200	FEPT-200

種類	φD1	φD2	L
30	8	43	56
40	14	55	75
50	18	70	82
65	20	85	101
80	24	104	115
100	24	134	155
125	38	160	166
150	44	196	195
200	76	255	270

単位(mm)



多条用

種類	ご注文品番
30	FEPT-30D
40	FEPT-40D
50	FEPT-50D
65	FEPT-65D
80	FEPT-80D
100	FEPT-100D
125	FEPT-125D
150	FEPT-150D
200	FEPT-200D

種類	φD1	φD2	L
30	8	43	56
40	14	55	75
50	18	70	82
65	20	85	101
80	24	104	115
100	24	134	155
125	38	160	166
150	44	196	195
200	76	255	270

単位(mm)



●壁面止水材(エポキシパテ)は、硬化剤(RH-200E)、基剤(R-200E)をご用意しています。



ご注意：取り扱い時は材料に表示の注意書をよく読んでご使用ください。また、狭い場所で作業される時は必ず換気を行ってください。

メーカー品番はTWSになります。

ご注文品番	内容
FEPPPT	硬化剤(赤色)+基剤(緑色):各1袋セット