



FEPB-125

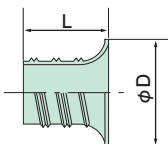
直径
180mm
長さ
143mm



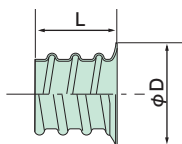
FEPB-100

直径
145mm
長さ
104mm

30~100, 200



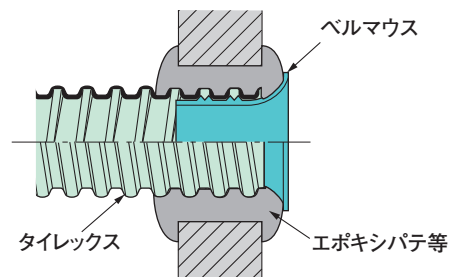
125, 150



取付方法

- 1 ハンドホールや構造物にタイレックスの径に合わせた孔を開けてください。
- 2 孔にタイレックスを通し、ハンドホールの内側壁面に合わせてエポキシパテ等を充填してください。
- 3 ベルマウスをタイレックスに取付け、ツバ裏にもエポキシパテ等で充填し、仕上げてください。

メーカー品番は種類の前にTMが付きます(例 TM-30)。



種類	ご注文品番
30	FEPB-30
40	FEPB-40
50	FEPB-50
65	FEPB-65
80	FEPB-80
100	FEPB-100
125	FEPB-125
150	FEPB-150
200	FEPB-200

種類	φD	L
30	50	40
40	65	50
50	77	60
65	95	73
80	113	87
100	145	104
125	180	143
150	206	171
200	272	185

単位(mm)

防塵キャップ(予備管路のキャップ)



FEPG-100

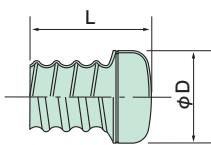
直径
140mm
長さ
168mm



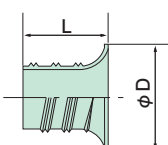
FEPG-200

直径
272mm
長さ
185mm

30~150



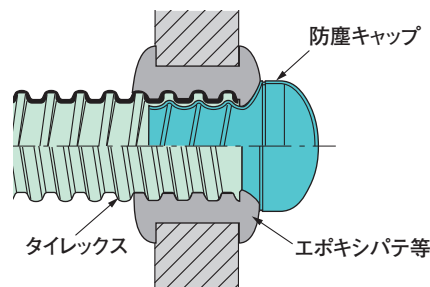
200



取付方法

- 1 ハンドホールや構造物にタイレックスの径に合わせた孔を開けてください。
- 2 孔にタイレックスを通し、ハンドホールの内側壁面に合わせてエポキシパテ等を充填してください。
- 3 防塵キャップをタイレックスに取付け、ツバ裏にもエポキシパテ等で充填し、仕上げてください。

メーカー品番は種類の前にTFが付きます(例 TF-30)。



種類	ご注文品番
30	FEPG-30
40	FEPG-40
50	FEPG-50
65	FEPG-65
80	FEPG-80
100	FEPG-100
125	FEPG-125
150	FEPG-150
200	FEPG-200

種類	φD	L
30	50	60
40	65	88
50	76	100
65	92	123
80	110	143
100	140	168
125	180	188
150	206	226
200	272	185

単位(mm)