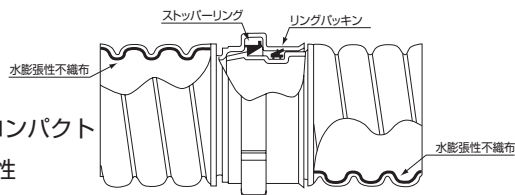




NFEPJ-30

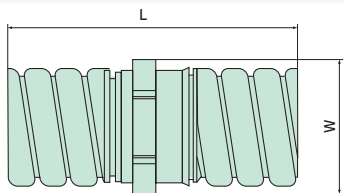
外径
56mm
組み合わせ長さ
115mm

- 接続はワンタッチ
- テープ止めや工具不要
- 大口径でも接続簡単
- 外径がフラットになり、断面積がコンパクト
- 水膨張性不織布による優れた止水性
- 強固な引抜強度・耐圧強度

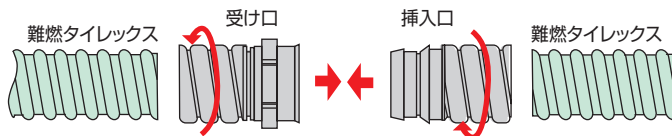


取付方法

- 1 継手の「挿入口」及び「受け口」をそれぞれ難燃タイレックスの端部に突き当たるまでねじ込む。
- 2 継手の「受け口」に「挿入口」を差し込んで、「カチッ」と音がすれば接続完了です。
※周囲環境によって聞こえにくい場合があります。



メーカー品番は種類の前にNTLJが
付きます(例 NTLJ-30)。



種類	ご注文品番
30	NFEPJ-30
40	NFEPJ-40
50	NFEPJ-50
65	NFEPJ-65
80	NFEPJ-80
100	NFEPJ-100

種類	W	L
30	56	115
40	68	137
50	80	158
65	99	168
80	120	211
100	141	296

単位(mm)

NFEPJ付属品

タイレックス

08

難燃大口径タイロックジョイント



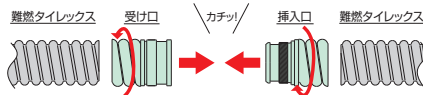
NTLJ-125-F
(受け口)



NTLJ-125-M
(挿入口)

- 接続はワンタッチで行えます。
- テープ留めや工具不要です。
- 外径がフラットになり、断面積がコンパクトです。
- 水膨張性不織布による優れた止水性があります。
- 強固な引き抜け耐圧強度です。

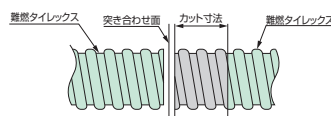
取付方法 新設工事等にて



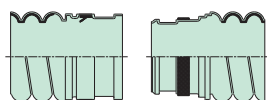
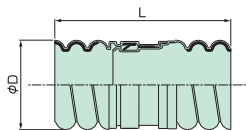
- 1 継手の「挿入口」及び「受け口」をそれぞれタイレックスの端部に突き当たるまでねじ込みます。

- 2 継手の「受け口」に「挿入口」を差し込んで、「カチッ！」と音がし、「挿入口」の先端が「受け口」の奥まで入れば接続完了です。
※周囲環境により聞こえにくい場合があります。

取付方法 改修(両側が固定されている場合)工事にて



種類	カット寸法(mm)	山数
125	100	2.5
150	115	2.5



種類	ご注文品番	呼径(φ)	外径φD(mm)	全長(mm)	全長接続時L(mm)
125	NTLJ-125-F	125(受け口)	171	213	330
	NTLJ-125-M	125(挿入口)	171	220	
	NTLJ-125	125	—	—	
150	NTLJ-150-F	150(受け口)	199	235	365
	NTLJ-150-M	150(挿入口)	199	240	
	NTLJ-150	150	—	—	

※NTLJ-125、NTLJ-150は受け口と挿入口のセット品です。