

# 鋼製片サドル

高耐  
候性 HI



電気めっき仕様  
SK0508E

種類  
丸形0508



電気めっき仕様  
SK2329E

種類  
丸形2329



電気めっき仕様  
SKME

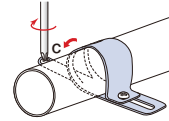
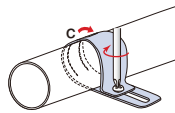
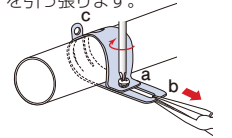
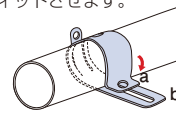
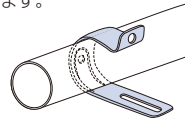
種類  
平形M

## 鋼製の片サドルです。

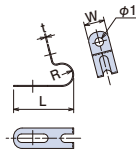
- 丸形と平形の2種類あります。
- 丸形1317以上は2点留めができます。

### 施工方法

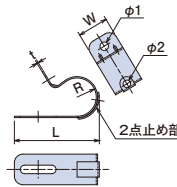
- 1 パイプに本体をしっかり合わせます。
- 2 aとbを引きつけ、パイプにフィットさせます。
- 3 ねじを仮留めし、ペンチでbを引っ張ります。
- 4 留め位置を決め、本体を押さえてねじ留めします。2点留めしない場合はcを戻します。
- 4' 2点留めをする場合はcをねじ留めします。



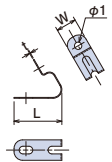
丸形0912以下



丸形1317以上



平形



### ▲使用上のご注意

- 平らな壁面に施工してください。
- 電動ドライバーをご使用の際は、適度なトルクで固定し、締めすぎにご注意ください。
- 皿ねじのご使用はお控えください。固定が不十分になり、性能を損なう恐れがあります。
- ケーブル及び電路資材固定用途以外のご使用はお控えください。

### 電気めっき仕様

●表面処理：電気めっき

種類	ご注文品番	寸法(mm)						販売 単位	梱包数	
		W	L	t	R	φ1	φ2		内(袋)	外(箱)
丸形	0508 SK0508E	10	26	0.5	3	4	—	100	100	1000
	0912 SK0912E	12	35	0.6	6.3	5	—	100	100	1000
	1822 SK1822E	18	50	0.8	11.3	5	4.5	40	40	400
	3036 SK3036E	20	70	1	18.3	5	4.5	20	20	200

生産中止

### ステンレス仕様

●材質：SUS304

種類	ご注文品番	寸法(mm)						販売 単位	梱包数	
		W	L	t	R	φ1	φ2		内(袋)	外(箱)
丸形	0912 SK0912S	12	35	0.5	6.3	5	—	100	100	1000
	3036 SK3036S	20	70	0.8	18.3	5	4.5	20	20	200
平形	S SKSS	12	25	0.5	—	4.5	—	100	100	1500
	L SKLS	12	30	0.5	—	4.5	—	100	100	1000

生産中止

### 適合表

種類	適用径	SVケーブル	CVケーブル	VE管	PF管	プリカ/TLチューブ	同軸・Fケーブル	適合ねじ
丸形	0508	φ5~φ8.5	—	—	—	—	3C2V S-5CFV	M4.5丸頭ねじ
	0912	φ9~φ12.5	2.6mm <sup>2</sup> ×2C/3C 5.5mm <sup>2</sup> ×2C	2mm <sup>2</sup> ×2C/3C 3.5mm <sup>2</sup> ×2C/3C・5.5mm <sup>2</sup> ×2C	—	—	S-7CFV	M5丸頭ねじ
	1317	φ13~φ17.5	5.5mm <sup>2</sup> ×2C/3C 8mm <sup>2</sup> ×2C/3C	5.5mm <sup>2</sup> ×2C/3C 8mm <sup>2</sup> ×2C/3C・14mm <sup>2</sup> ×2C/3C	—	—	#12	M5丸頭ねじ (2点留め部:M4.5丸頭ねじ)
	1822	φ18~φ22.5	14mm <sup>2</sup> ×2C/3C 22mm <sup>2</sup> ×2C	22mm <sup>2</sup> ×2C/3C	VE14/16 #19	(PF16)	#15/17 TC14/16	M5丸頭ねじ (2点留め部:M4.5丸頭ねじ)
	2329	φ23~φ29.5	22mm <sup>2</sup> ×3C 38mm <sup>2</sup> ×2C(3C)	38mm <sup>2</sup> ×2C/3C	VE22 #25	PF16	TC22	M5丸頭ねじ (2点留め部:M4.5丸頭ねじ)
	3036	φ30~φ36.5	38mm <sup>2</sup> ×3C 60mm <sup>2</sup> ×2C/3C	60mm <sup>2</sup> ×2C/3C	VE28 #31	PF22/PF28	#24/30	M5丸頭ねじ (2点留め部:M4.5丸頭ねじ)
平形	S	—	—	—	—	—	VVF1.6×2C VVF2.0×2C	M4.5丸頭ねじ
	M	—	—	—	—	—	VVF1.6×3C・VVF2.0×3C VVF2.6×2C	M4.5丸頭ねじ
	L	—	—	—	—	—	VVF2.6×3C (S-5CFB 2本結束)	M4.5丸頭ねじ