

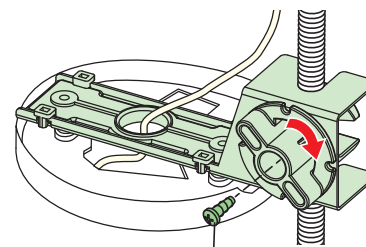
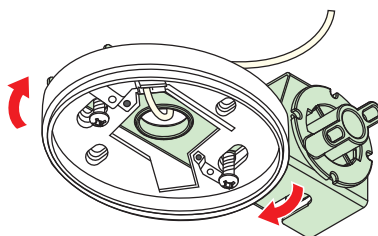
感知器取付け用のニチサポート。

- 吊りボルト(W3/8)用の感知器取付金具です。
- 絶縁効果の有る塩ビ製一体型板で、ブッシングの取付が不要です。
- ベースを留める際のビスは本体に装着済みです。

施工方法

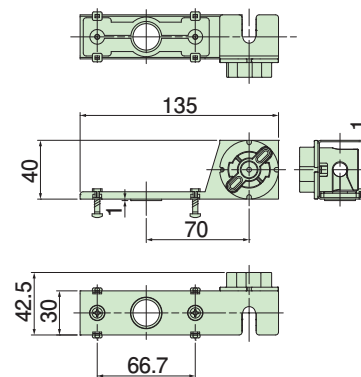
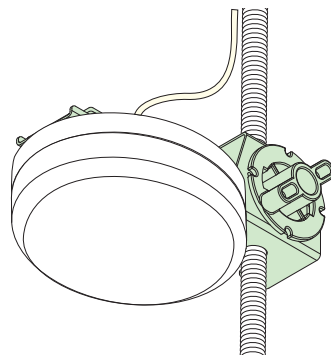
1 製品本体に、感知器のベースを取付け、配線してください。

2 ニチサポートを3分ボルトに差し込み、摘みを右に回します。



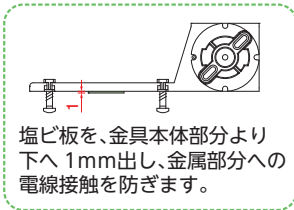
より強固に支持したい場合は4.0×8タッピンねじで留めてください。

3 感知器のヘッドを付けてください。



NS3K

許容静荷重
9.8N(1kgf)



塩ビ板を、金具本体部分より下へ1mm出し、金属部分への電線接触を防ぎます。

● 材質：樹脂部／硬質塩化ビニル、金属部／亜鉛めっき鋼板

新商品

種類	ご注文品番	販売単位	梱包数		標準価格
			内	外(箱)	
W3/8用	新 NS3K	10	—	10	255円

二重天井部材

03



ピンリリース

ケーブル支持材

接着剤

二重天井部材

Qアアンカー