


# パイピタ19 接着剤付き

## 接着剤付きで簡単取付け。

- 二重天井の先行配線に使用するケーブル支持材です。
- 接着剤はトーチランプで溶かしてください。
- 貼り付け後、数分でケーブルの固定が行えます。
- 健康住宅対応  
JAIA F☆☆☆☆ 認定品 JAIA 4VOC基準適合
- 天井面への取付けが脚立なしで行え、スピーディーに施工できます。

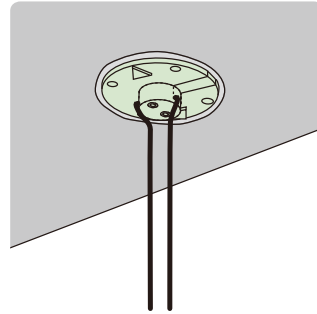
### 施工方法

1 接着剤保護シートを剥がし、トーチランプで接着剤を白いリングが出てくるまで温めます。



※温まると接着剤が透明になります。

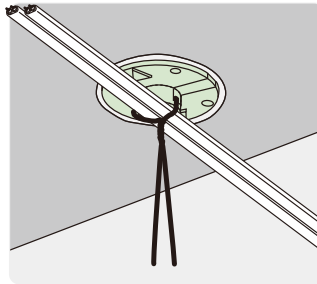
2 接着剤がはみ出すまで天井面に押し付けてください。



● パイプを使えば、脚立なしで施工できます。



3 はみ出した接着剤が白く固まったら、ケーブルを固定します。



- ご注意：○許容静荷重は使用条件により異なります。  
○50℃以上になる場所での保管、取付けは行わないでください。  
○保護シートを剥がす際は、接着剤がはがれないように注意してください。  
○取付間隔はP.347に従って施工してください。

- 材質：本体/硬質塩化ビニル
- 寸法：バインド/全長260mm、ピニタイ/全長220mm  
ピニタイロング/全長420mm

取付間隔 参照ページ **P.347**

種類	L
バインド	120
ピニタイ	100
ピニタイロング	200

単位(mm)

種類	ご注文品番	販売単位	梱包数		標準価格
			内(袋)	外(箱)	
バインド黒	PP19B-HM	20	20	200	105円
バインド白	PP19W-HM	20	20	200	105円
バインド無	PP19-HM	50	50	500	90円
ピニタイ	PP19V-HM	20	20	200	105円
ピニタイロング	PP19VL-HM	20	20	200	130円

