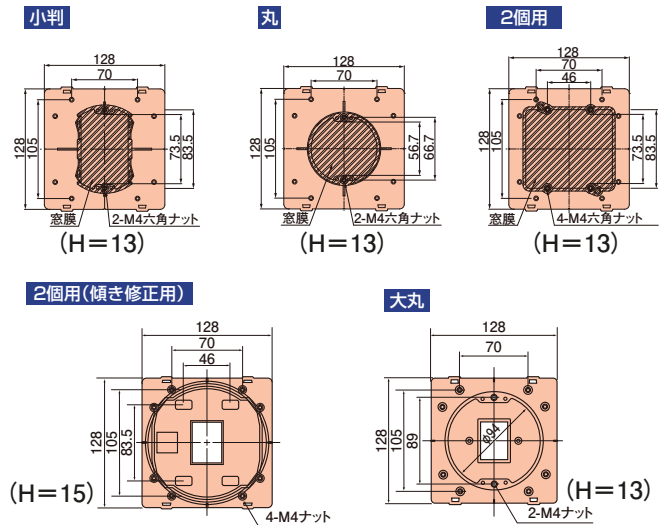




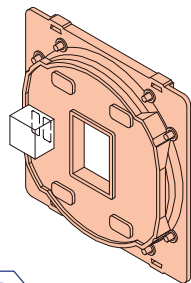
ワンタッチで大形ボックスに取付けられます。

- ワンタッチ式だから、ねじ留めも不要です。
- ガムテープ貼り不要。
- ボックスの傾き修正機能付きで、ハツリも不要です(小判・2個用(傾き修正用)のみ)。
- 照明器具の熱にも安心。耐熱樹脂を使用しています(丸のみ)。

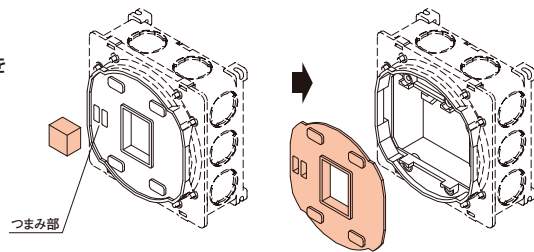


ご注意:耐熱カバー(丸)の最高許容温度は90℃です。

塗代カバー119(大形)用2個用(傾き修正用)の施工方法

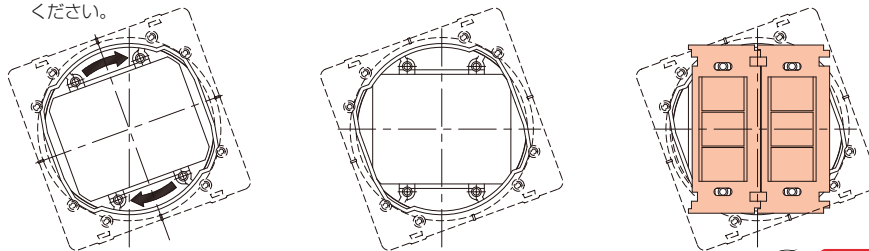


コンクリート打設後、膜に付いているスポンジ部をはがすと、つまみ部がありますので、**膜は叩き割らず、**ペンチでつまみはがしてください。



傾き修正方法

- 1 膜を割り取るとインサートが出てきますので、インサートを回転させてください。
- 2 器具が垂直になるようにインサートを回転させてください。
- 3 最大傾き角度:片側方向20°(鉄枠)7°(プラ枠)修正可能です。



●材質:硬質塩化ビニル  
丸のみ/耐熱硬質塩化ビニル



新商品

適合表  
参照ページ

P.359

| 種類         | ご注文品番       | 梱包数  |      | 標準価格 |
|------------|-------------|------|------|------|
|            |             | 内(箱) | 外(箱) |      |
| 小判         | 新 N119-KBR  | 10   | 100  | 220円 |
| 丸          | 新 N119-MBHR | 10   | 100  | 220円 |
| 2個用        | 新 N119-2BR  | 10   | 100  | 220円 |
| 2個用(傾き修正用) | N119-2B     | 10   | 160  | 400円 |
| 大丸         | N119-DMB    | 10   | 210  | 220円 |