

樹脂製自在バンド

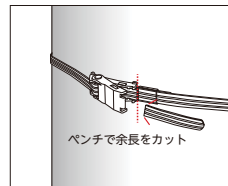
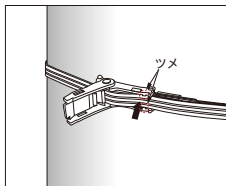
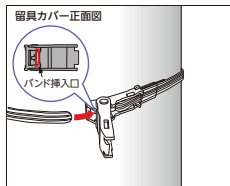
バンド
JJB-13

サドル
JB-SG

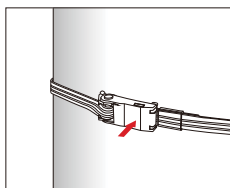
- 電柱に番号札など取付ける際に使用する樹脂製のバンドです。
- 柔らかいバンドで指を傷つけません。

施工方法

- ①バンドを電柱に回し、留具のカバーをいっぱい開いた状態で、バンドの先をカバーの隙間に差し込みます。
- ②バンドを引っ張り、取付状態を確認して、バンドを留具のツメにかかるように押し込みます。
- ③カバーを押し込みきる前にペンチでバンドの余長をカットします。緩まないように注意してください。



- ④カバーを押し込みます。(増し締め6mm)

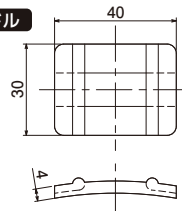


施工例

サドル

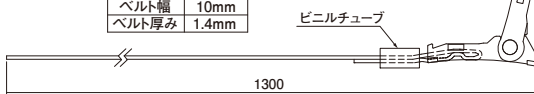


サドル



バンド

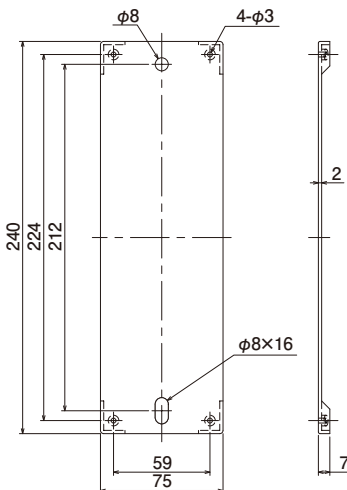
ベルト幅	10mm
ベルト厚み	1.4mm



種類	ご注文品番	販売単位	梱包数	
			内	外
バンド	JJB-13	10	10	200
サドル	JB-SG	1	100	300

電柱番号札 無地

FUDAMUJI



種類	ご注文品番	販売単位	梱包数	
			内	外
電柱番号札 無地	FUDAMUJI	1	—	—