

AQスリーブ

- 集合住宅のバルコニー設置ガス給湯器配管の貫通保護材です。
- アルミ閉塞フィルムが冬期の冷気流入を防ぎます。
- スリット入り止水材で室外側からの雨水浸入を防止します。

室内側



AQSL60

室外側



室内側



AQSL100


室外側



付属品

配管用止水材

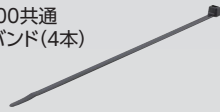
60用



100用

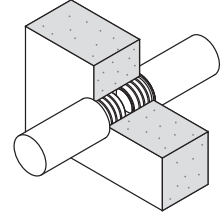
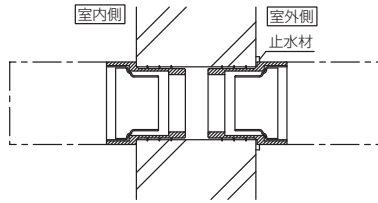


60・100共通
結束バンド(4本)



施工方法

- ①φ60(φ100)の貫通開口部を設け、貫通開口部の両側からスリーブ材を挿入します。
※室外側に止水材付きのスリーブを取付けてください。



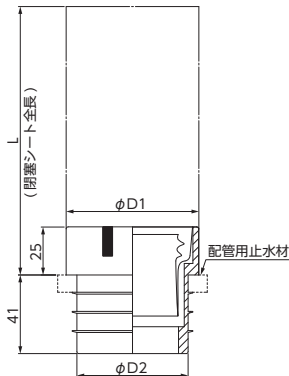
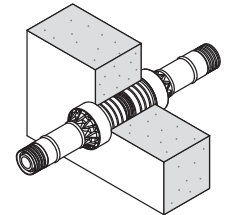
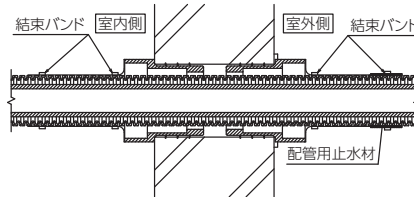
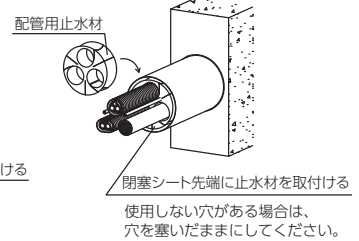
- ②配管または配線を挿入し、室外側に配管用止水材を取付け、結束バンドで閉塞シートを2か所ずつ固定してください。屋外側を結束バンドで縛る際は、配管用止水材を1cm程度出した状態でご縛ってください。

POINT

●室外側60の場合



●室外側100の場合



- 適用区画: コンクリートまたはALCの壁(厚100mm以上)
- 適用配管

AQスリーブ	適用本数	最大配管またはケーブルサイズ (推奨)
60	1本	・ さや管、保護管、被覆付管: φ36.5以下 ・ 楕円さや管: 36.5×23以下
100	3本 ^{*1}	・ 軟質塩化ビニルライニングステンレス鋼フレキシブル管: 25A以下
	3本 ^{*1,*2}	・ VVFケーブル2.0×4C以下 ・ VCTF0.75×4C以下

- ※1. 配管用止水材の指定箇所配管を個々に挿入すること
- ※2. 配線ケーブルは指定箇所配管に2本まで挿入可能

施工動画



	種類	ご注文品番	L	φD1	φD2	セット内容	販売単位	梱包数		標準価格(税抜)
								内(袋)	外(箱)	
新	60	AQSL60	140	69	58	スリーブ(室内用・室外用)×各1個 配管用止水材*×1個 結束バンド×4個	20セット	1セット	20セット	1,680円
新	100	AQSL100	200	118	98		12セット	1セット	12セット	4,200円

※配管用止水材は60用と100用で形状が異なります。