クリップボックスA



■後付工法に使用するBOXタイプの部材です。
■壁内空間40mmあれば施工可能です。
■9.5mm～25mmの厚みのボードに対応できます。

開口寸法(横×縦)	
1個用	55mm×96mm
2個用	101mm×96mm

※器具取付けにはボード厚+15mm以上のM4ねじをご使用ください。
締付けトルク0.4N・m以下

POINT1
底面の取外しが可能

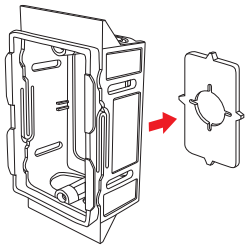

POINT2
CD管・PFS管16を挿入可能な配管口
(管の固定はできません)

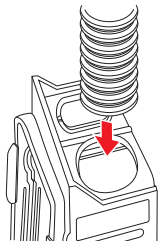

施工方法

①本体背面でケガいたボードを開口し、開口部より電線を引き出して、ボックスに通します。

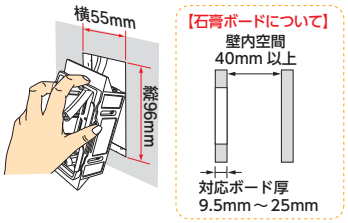

②ボックス上部のネジ穴部を押しながらボードに入れて、ボードを枠部とボックスで挟みます。

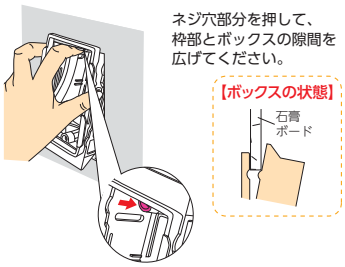

③ボックス上部を押し上げると
ボックス下部が開口部に入ります。

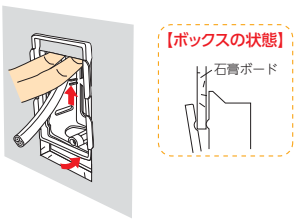

④ボックス下部のネジ穴部を押しながら、
枠部を下へ下げれば、取付けできます。

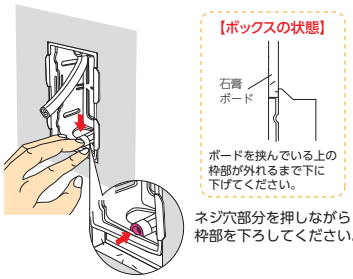

1個用

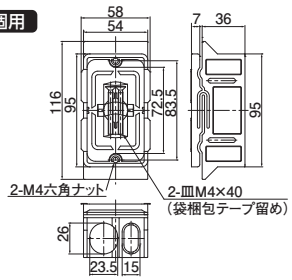

2個用

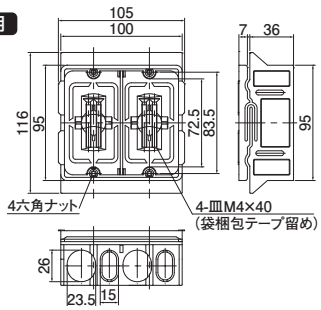

●材質:硬質塩化ビニル
●付属品:皿M4×40(1個用×2本)(2個用×4本)

	種類	ご注文品番	販売単位	梱包数 内	梱包数 外(箱)	標準価格(税抜)
受	1個用	**CBA1-**	20	—	20	**270円**
受	2個用	**CBA2-**	10	—	10	**730円**