間仕切用固定金具E型 両端支持タイプF


450
KCEW450F


600
KCEW600F


金具折り曲げ時写真

■前面・側面どちらでもねじ留めできる両端支持タイプです。
■金具は伸縮でき、間仕切間隔最小240mm～最大600mmまでを2サイズで対応します。
■ボックスはどの位置でも自由に取付けできます。
■36、47、57の目盛り入りで金具の折り曲げる位置により、複数のボックス深さに対応します。

POINT1
前面・側面どちらからでもねじ留めできます。

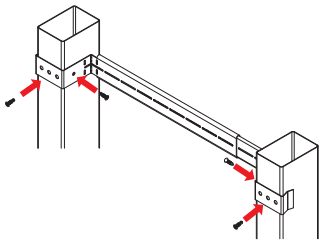

POINT2
36、47、57の目盛り入りです。



施工方法

①ボックスに合わせて、
金具の両端を折り曲げます。

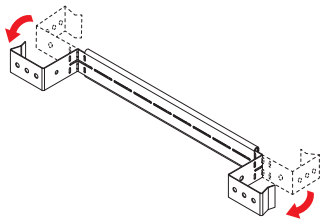

②間仕切の間隔に合わせて金具を伸ばし、
コ型部分で間仕切を挟むことで仮固定します。

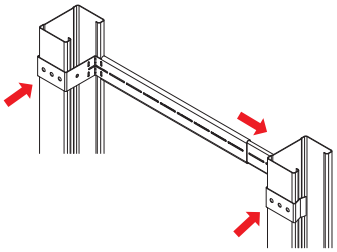

③付属のねじで間仕切に固定します。

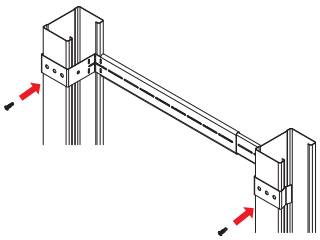

④位置を決めて、ボックスを金具に取付けます。

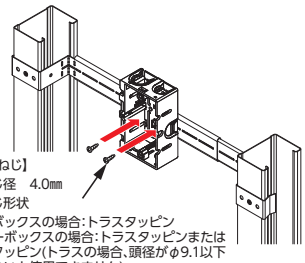

【推奨ねじ】
○ねじ径　4.0㎜
○ねじ形状
配ボックスの場合:トラスタッピン
パーボックスの場合:トラスタッピンまたは皿タッピン(トラスの場合、頭径がφ9.1以下でないと使用できません)
○ねじ長さ
最低長さ8㎜程度

450

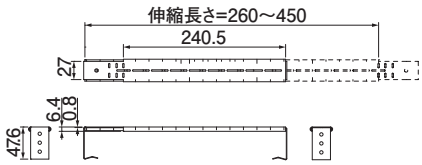

600

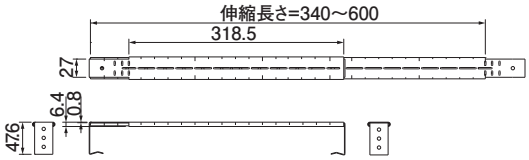

●材質:亜鉛めっき鋼板
●付属品:ピアス皿頭小頭ねじ4.0×13(2本)

適合表・データ集参照ページ P.234

	種類	ご注文品番	適用間仕切間隔			販売単位	梱包数		標準価格(税抜)
			深さ36mm	深さ47mm	深さ57mm		内	外(箱)	
	450	**KCEW450F**	260～450mm	250～450mm	240～450mm	20	—	20	**550円**
	600	**KCEW600F**	340～600mm	330～600mm	320～600mm	20	—	20	**605円**