# 遮音カバー

■配ボックスの遮音効果を上げる専用カバーです。
■配ボックス 台付型［Bシリーズ］1～4個用に使用できます。
■配ボックスに簡単取付けできます。

**遮音カバーの取付け**

ねじ台側(厚みがある側)から配ボックスに被せてください。
※2～4個用は、カバー中央部の突起を配ボックスに嵌合してください。

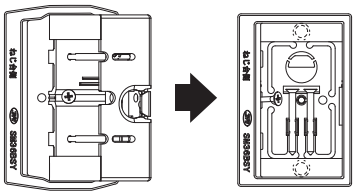

**ボックスの取付け**

遮音カバーと壁が密着するように施工してください。

**POINT1**

●直接配線の場合

ノック中央部に通線径の半分ほどをカッター等でカットして入線してください。

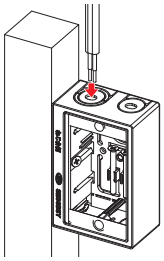

**POINT2**

●CD管を取付ける場合

①遮音カバーをCD管サイズにカットし、カバーのノックを後ろに倒してCD管を取付けます。
※ノックは切り離さないようにしてください。

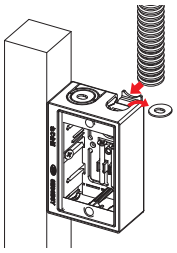

②入線後はボックス内側からパテで隙間なく埋めてください。パテは当社シール材NDSS-Tをご使用ください。

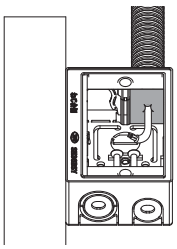

**音圧レベル差グラフ（1個用）**

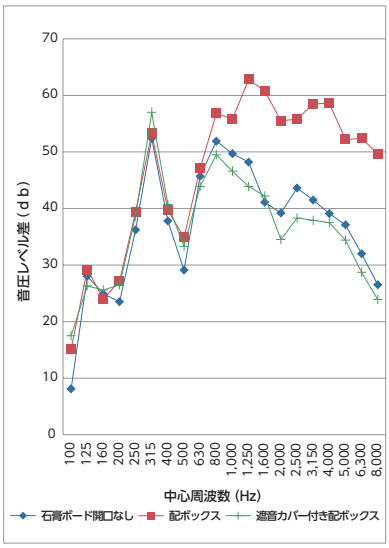


●適合表

| シール材 | 配線方法 | 線種 |
|---|---|---|
| 必要 | CD16・22<br>PFS16・22 | LANケーブル<br>TELケーブル<br>同軸ケーブル<br>S-5C-FB<br>S-7C-FB |
| | 複数 直接配線 | |
| 不要 | 単数 直接配線 | VVFケーブル<br>1.6×2C/3C<br>2.0×2C/3C<br>LANケーブル<br>同軸ケーブル<br>S-5C-FB<br>S-7C-FB |

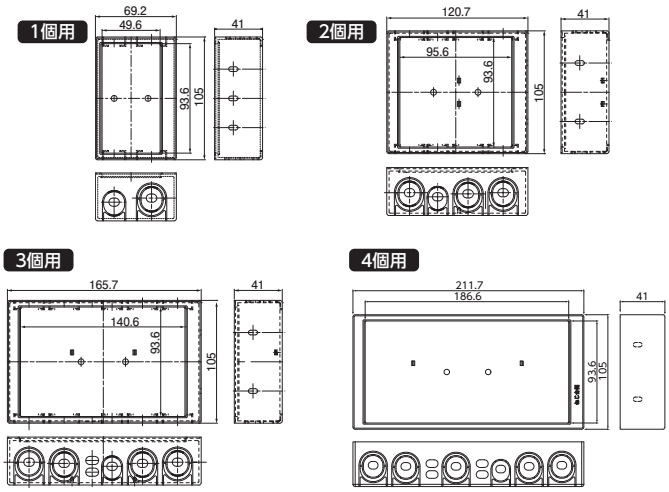


※ご注意:40mm以下の間柱には使用できません。

| | 種類 | ご注文品番 | 対応ボックス | 質量 | 容積 | 販売単位 | 梱包数 内 | 梱包数 外(箱) | 標準価格(税抜) |
|---|---|---|---|---|---|---|---|---|---|
| | 1個用 | **SM36BSY** | SM36B | — | — | 20 | — | 20 | **1,395円** |
| | 2個用 | **SM36BSY2** | SM36B2 | — | — | 10 | — | 10 | **2,285円** |
| | 3個用 | **SM36BSY3** | SM36B3 | — | — | 10 | — | 10 | **2,900円** |
| 生 | 4個用 | **SM36BSY4** | SM36B4 | — | — | 10 | – | 10 | **5,015円** |
| 受 | 耐熱性シール材 | **NDSS-T** | — | 450g | 0.3L | 20 | — | 20 | **1,620円** |

新 新製品　受 受注生産品　納 納期確認　生 生産中止