

火災報知器取付具

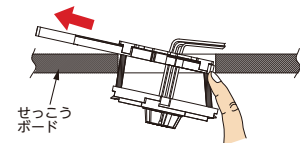
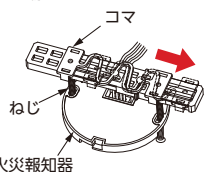


KHT

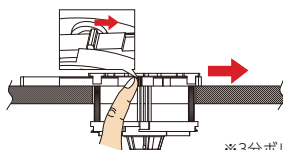
- 火災報知器を天井へ取付けるために使用します。
- 小口径の開口で施工できるため、外径の小さな火災報知器を使用できます。
- かさばらない板状で、腰袋などにまとめて持ち運びできます。

施工方法

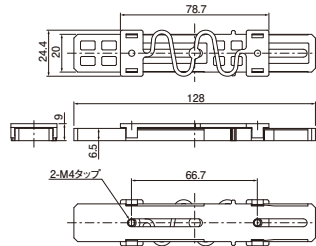
- ① コマに火災報知器をねじで取付け、ベース端までスライドさせます。
- ② せっこうボード開口部へベース長手側を入れて、ベース右端を押しながらコマを縮ませつつ本体を押し込みます。
- ③ ベースの突起部を指・ドライバーの先端などで押し、本体を右側へスライドさせます。
- ④ ねじを締めつけ、取付け完了です。



※M4 ねじは付属されておりませんので、天井ボードの厚みに応じた長さのねじ (長さ目安: ボードの厚み+25mm以上) を別途ご用意ください。



※3分ボルト取付タイプとしてニチミニラック 感知器用(P.62)があります。



●材質: 硬質塩化ビニル

ご注文品番	開口寸法	適応器具	対応ボード厚	販売単位	梱包数		標準価格 (税抜)
					内(袋)	外(箱)	
KHT	φ70~φ75mm	取付ピッチ66.7mmの火災報知器	9.5mm~25mm	20	20	200	255円

新製品

ケーブル支持材

ピタシリーズ

接着剤

空調配管

二重天井部材

プラバン

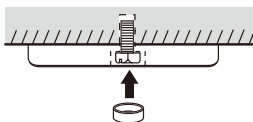
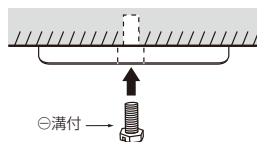


PLB190

- 木板代わりに使用する樹脂製板です。
- W3/8用インサートに専用ねじ1本で固定できます。
- ねじ部センターキャップ付で絶縁処理不要です。

施工方法

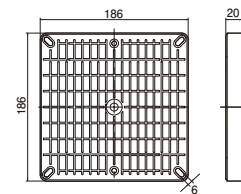
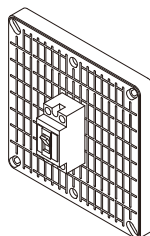
- ① W3/8専用ねじで固定します。
- ② キャップを取付けて完了です。



○溝付

POINT 付属品六角ボルトの、背面出しは約10mmです。(インサート軽荷重用)

プレーカー等の取付けに最適です。



機器取付推奨ねじ: タッピンねじ (呼び4.0)

- 材質: 硬質塩化ビニル
- 付属品: 六角ボルトW3/8×20 (190用×1本)

種類	ご注文品番	都市再生機構仕様	販売単位	梱包数		標準価格 (税抜)
				内(袋)	外(箱)	
190用	PLB190	EF-119-3-C	1	1	10	900円