# 3分ボルトケーブル留具1

■3分ボルト(W3/8)にワンタッチ取付けできるケーブル支持材です。
■VVFケーブル1本用です。
■ケーブルは上から差し込むだけです。

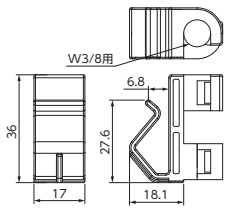


施工方法

①イラストのように3分ボルトを本製品の間に入れて時計周りに回転させます。

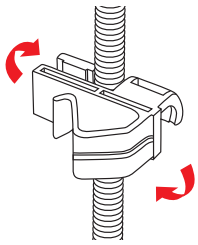

②ケーブルを上から差し込みます。

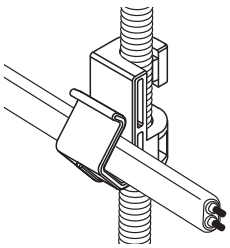

施工動画

●材質:ポリプロピレン

| | ご注文品番 | 適応ケーブル | 適応本数 | 許容静荷重 | 販売単位 | 梱包数 内(袋) | 梱包数 外(箱) | 標準価格(税抜) |
|---|---|---|---|---|---|---|---|---|
| | **3BT1** | VVF1.6×2C、VVF1.6×3C<br>VVF2.0×2C、VVF2.0×3C<br>VVF2.6×2C、VVF2.6×3C | 1 | 9.8N(1kgf) | 20 | 20 | 100 | **46円** |

# 木用ケーブル留具 釘付

■木柱に直接取付けるケーブル留具です。
■製品本体に釘が付いているので即固定が出来ます。
■結束バンド一体型で、
ケーブルを即支持が出来ます。

施工方法

①製品本体に付いている釘をハンマーで叩いて、木柱に打込みます。



②ケーブル・配管を乗せて、本体の結束バンドで留めます。



小

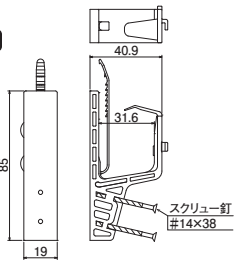


大

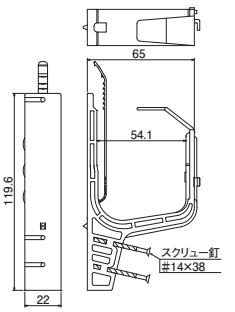


●材質:ポリプロピレン

| | 種類 | ご注文品番 | 許容静荷重 | 販売単位 | 梱包数 内 | 梱包数 外(箱) | 標準価格(税抜) |
|---|---|---|---|---|---|---|---|
| | 小 | **MKFSK** | 58.8N(6kgf) | 20 | 20 | 100 | **80円** |
| | 大 | **MKFLK** | 68.6N(7kgf) | 10 | 10 | 50 | **120円** |