ニチミニラック

■吊りボルト(W3／8)に取付けできるケーブル支持材です。
■製品前面から摘みを回すだけの簡単施工です。
■ラックタイプで多くのケーブルを積載できます。

NMR3200



NMR3300

施工方法

①3分ボルトへ差し込みます。

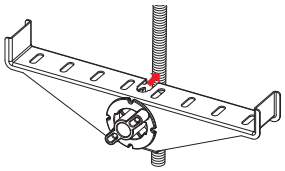

②摘みを右へ回します。

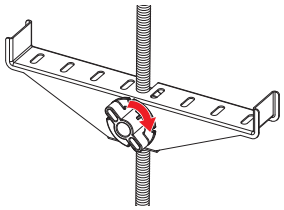

POINT 摘みが上イラストと同じかで3分ボルトに取付けできているか一目で確認できる

●ニチミニラックをより強固に使用する場合

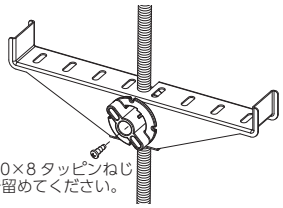

4.0×8 タッピンねじで留めてください。

施工例

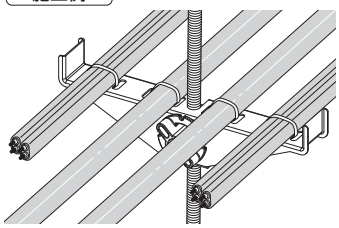

200

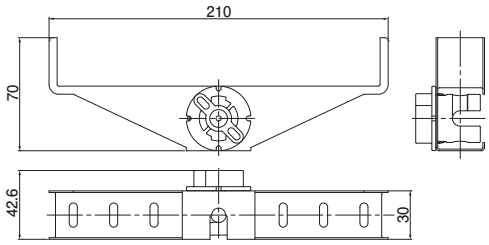

300

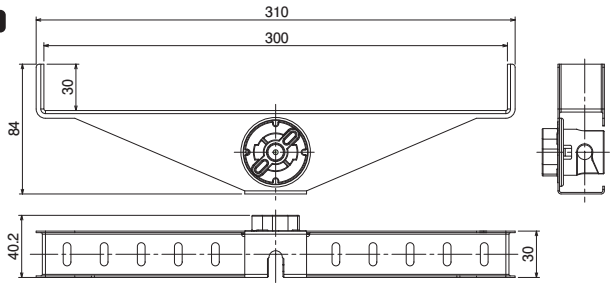

●材質:樹脂部／硬質塩化ビニル、金属部／亜鉛めっき鋼板

	種類	ご注文品番	許容静荷重		販売単位	梱包数	
			片側	両側		内	外(箱)
	W3/8用　200	**NMR3200**	98N(10kgf)	196N(20kgf)	20	—	20
	W3/8用　300	**NMR3300**	98N(10kgf)	196N(20kgf)	20	—	20