AQサドル

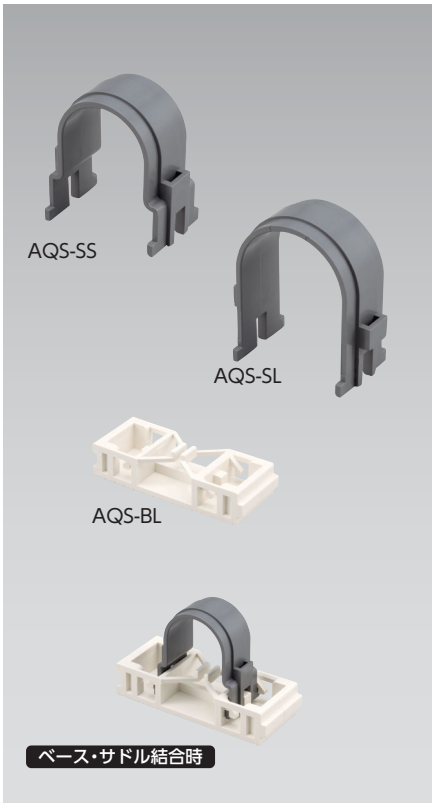

■サドルとベースをワンタッチ接続できる配管材です。
■錆びない、腐らない樹脂製
■ベースの躯体貼付けは当社接着材(MJ接着剤)をご使用ください。

POINT1
工具不要ワンタッチ構造

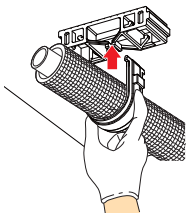

POINT2
高さ違いのベースで交差配管可能

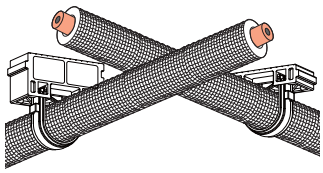

サドル

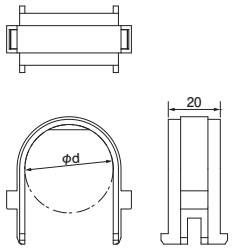

ベース

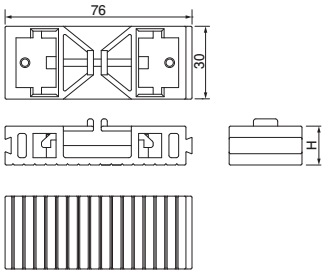

施工方法

①Aqサドル台座裏面にMJ接着剤を塗り、貼り付けます。

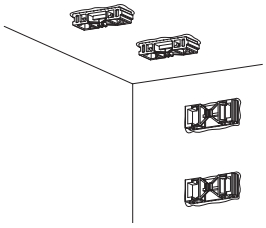

②接着剤硬化後、配管と同時にサドルを台座に差し込みます。

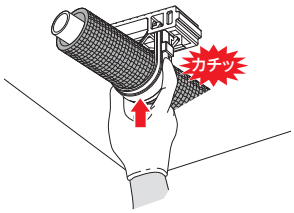

サドルの外し方

サドル凹面にマイナスドライバーを差し込み、押し込みながら外へ引くようにして外してください。

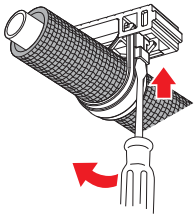

施工動画

接着剤 参照ページ P.55

サドル

●材質:硬質塩化ビニル

	種類	ご注文品番	内径(φd)	適合管(外形寸法) さや管	適合管(外形寸法) 被覆付	販売単位	梱包数 内(袋)	梱包数 外(箱)	標準価格(税抜)
	サドル細	**AQS-ST**	23.5	23.5	23～27	50	50	200	**45円**
	サドル小	**AQS-SS**	27.0	27.0	27～30	50	50	200	**45円**
	サドル中	**AQS-SM**	30.5	30.5	30～34	50	50	200	**50円**
	サドル大	**AQS-SL**	34.0	34.0	34～38	50	50	200	**50円**

ベース

●材質:硬質塩化ビニル

	種類	ご注文品番	高さ(H)	販売単位	梱包数 内	梱包数 外(箱)	標準価格(税抜)
	ベース	**AQS-BL**	16	200	–	200	**63円**
	台付ベース	**AQS-BH**	46	100	–	100	**130円**