カクピタS

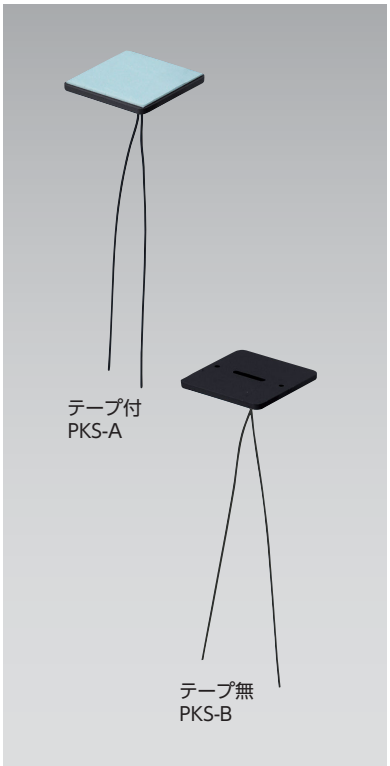

■二重天井の先行配線に使用するケーブル支持材です。
■テープ付は接着剤不要で施工できます。
■テープ無は接着剤固定タイプですので、当社接着剤と合わせてご使用ください。
※当社接着剤はP.55をご覧ください。
■軽量間柱、モルタル柱にも貼付けできます。

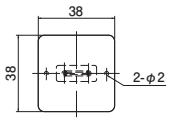

施工方法 ●テープ付タイプ

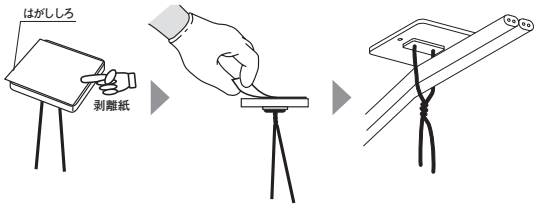

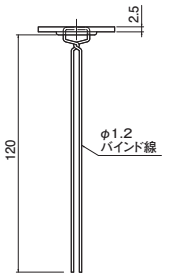

※φ2の穴は釘等を使用する時にご利用いただけます。

※ご注意：・許容静荷重は使用条件により異なります。
・記載の許容静荷重はコンクリート面の汚れを取り除いたときの場合です。テープ無は当社接着剤使用時の場合です。
・取付面の離型剤やホコリ、水気等を十分に取り除いてください。
・取付間隔はP.236に従って施工してください。

●材質：本体／硬質塩化ビニル
●バインド寸法：全長260mm

接着剤参照ページ P.55
取付間隔参照ページ P.236

	種類	ご注文品番	許容静荷重	販売単位	梱包数 内(袋)	梱包数 外(箱)	標準価格(税抜)
	テープ付	**PKS-A**	9.8N(1kgf)	20	20	200	**63円**
	テープ無	**PKS-B**	49N(5kgf)	20	20	200	**53円**

ピンピタ



■二重天井の先行配線に使用するケーブル支持材です。
■テープで天井に仮留めできるため、ピン打ちも簡単です。

施工方法

①本体裏のテープの剥離紙をはがします。

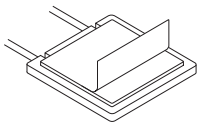

②設置場所に貼り付け、ピン部をハンマー等で叩き、取付けます。

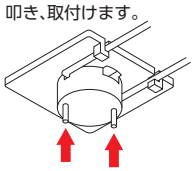

③取付け後、バインド線をフックから外し、下に垂らして完了です。

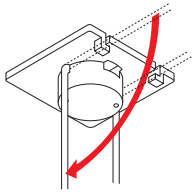

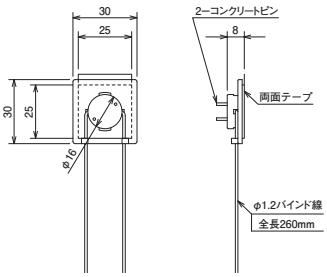

※ご注意：・許容静荷重は使用条件により異なります。
・記載の許容静荷重はコンクリート面の汚れを取り除いたときの場合です。
・作業時は防護メガネの着用をお願いします。
・叩きすぎると本体が割れる恐れがあります。
・取付面の離型剤やホコリ、水気等を十分に取り除いてください。
・取付間隔はP.236に従って施工してください。

●材質：本体／硬質塩化ビニル
●バインド寸法：全長260mm

取付間隔参照ページ P.236

	ご注文品番	許容静荷重	販売単位	梱包数 内(袋)	梱包数 外(箱)	標準価格(税抜)
	PT-A	49N(5kgf)	20	20	200	**67円**