NTハンガーM

■二重天井の先行配線に使用するケーブル支持材です。
■NTハンガーM本体に釘が付いた状態で梱包されているので、袋から出してすぐに設置できます。
■矢印付きで、型枠取付け時に配線方向が一目で分かります。
■赤、黄、青の3色があるので、配線の区別にも便利です。
■ケーブル支持材が4方向から取付け可能です。

施工方法

①ハンマーで叩き、
型枠に固定します。

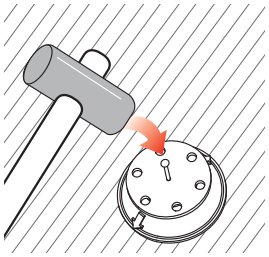

②コンクリート打設後、
釘をペンチで斜めに引抜きます。

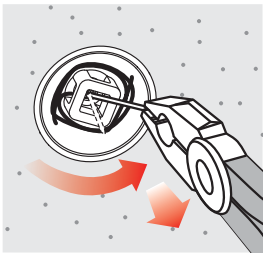

③バインド線を引き出します。
（バインド無タイプはバインド線、ナイロンバンド等を通します）

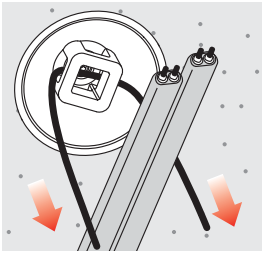

④バインド線で
ケーブルを固定して完了！

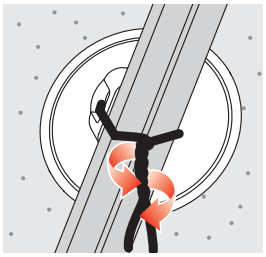

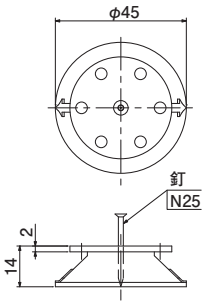

※ご注意：許容静荷重は使用条件により異なります。
取付間隔はP.236に従って施工してください。

●材質：ポリエチレン
●付属品：釘N25（長さ25×胴部径φ1.7）
●寸法：バインド／全長270mm、ビニタイ／全長220mm

取付間隔
参照ページ P.236

	種類	ご注文品番			許容静荷重	販売単位	梱包数		標準価格（税抜）
		レッド	イエロー	ブルー			内(袋)	外(箱)	
	バインド付	NTM-RB	NTM-YB	NTM-BB	49N(5kgf)	50	50	500	63円
	バインド無	NTM-R	NTM-Y	NTM-B	49N(5kgf)	50	50	500	53円
	ビニタイ付	NTM-RV	NTM-YV	NTM-BV	19.6N(2kgf)	50	50	500	63円