キャップ形リード端子

φ10用
B10C



φ14用
B14C

■切断したアース棒に接地線を簡単に接続できます。
■アース棒を再打ち込みせずに済むため、
資材の有効活用と工期の短縮が図れます。

POINT 切断したアース棒を再利用

施工方法

①アース棒打ち込み中、地中の岩盤などに当たって打込めない時、アース棒を地中で切断します。
切断面はヤスリなどで面取りしてください。

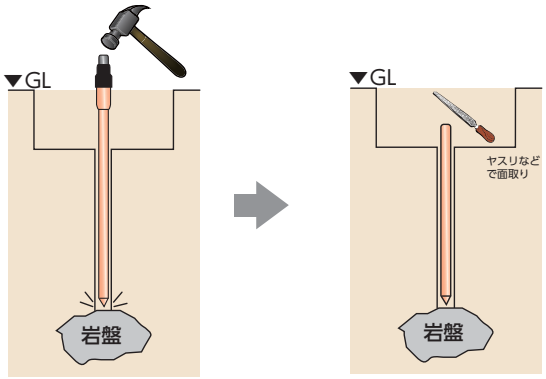

②接地抵抗値を確認してください。

③アース棒にキャップ形リード端子を打込みます。リード線に接地線を接続し、埋め戻して完了です。

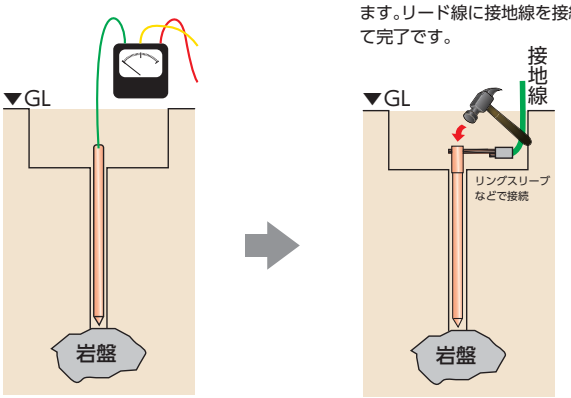

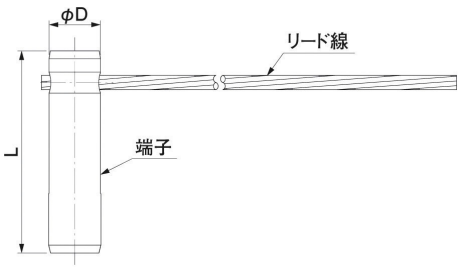

	種類	ご注文品番	φD	L	リード線サイズ	販売単位	梱包数 内(袋)	梱包数 外(箱)
	φ10用	**B10C**	13	51	8㎟×300㎜	1	5	50
	φ14用	**B14C**	17	55	22㎟×500㎜	1	5	50