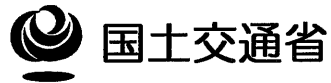
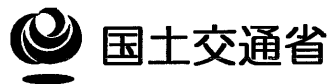


注意 電線共同溝ケーブルが埋設されています。

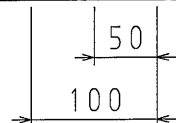
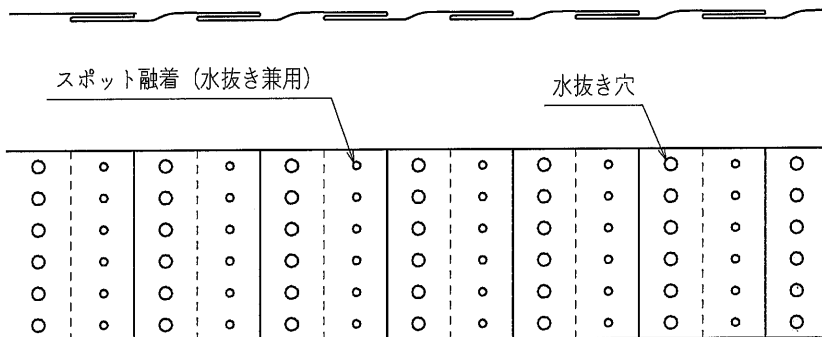


最寄りの国道出張所の立会いを求めて下さい。

注意 電線共同溝ケーブルが埋設されています。



最寄りの国道出張所の立会いを求めて下さい。



折込み構造図

仕様

1. 色は、地色をピンク、文字色を黒とする。
2. 折込みは2倍とし、定尺を50mとする。
3. 水抜き穴及び折込みの固定は、熱融着（水抜き兼用）方法とする。
4. 印刷内容は、印刷表示図の連続印刷とする。
5. 印刷表示図は、折込み前の状態とする。
6. 印刷表示文字は、実際とは多少異なります。
7. 印刷表示寸法は、実際とは多少異なります。

品番	ND-CCKW6		
材質	PEフィルム・PEクロス		
幅 (mm)	600	長さ (m)	50
折込率	2倍		

品名	埋設標識シート 電線共同溝用 国土交通省仕様 600W		尺度 /
	図番	W01-0830-A06	
日動電工株式会社			